


La « poubelle-compostière »

Visible sur le site de démonstration de Watermael-Boitsfort, Avenue Georges Benoît


Créée par Benoît Salsac, Ing. ind. en Agronomie

Mode d'emploi


1. *Entrer le code du cadenas remis lors de l'inscription*




2. *Ouvrir la trappe et verser les déchets de cuisine*



3. *Recouvrir les déchets de copeaux de bois*



4. *Refermer la trappe et le cadenas*



Collecte des déchets



La collecte se fait par l'arrière de la poubelle-compostière. Une porte permet l'accès à une poubelle sur roues de 110L.

Remplissage des copeaux



Le remplissage des copeaux se fait par le haut de la poubelle-compostière. Le bac a une capacité de 50L.